

Eco Plus série

L'entrée dans les affaires quotidiennes.

- Idéal pour les bureaux, les salles de réunion ou les zones de passage
- Obturateurs enfichables inclus pour limiter la détection
- Montage facile grâce au design arrondi et au système modulaire avec connecteur magnétique
- Entrée par bouton-poussoir et connexion en parallèle de plusieurs capteurs pour l'extension de la zone (COM1)
- Portée mesurée selon la sensNORM et une homologation externe




MD/PD-8 ECO



MD/PD-24 ECO



 professional line



Le réglage des capteurs se fait facilement avec la Smart Remote ou par potentiomètres (COM1).



Détecteurs infrarouges avec détection à 360°



2 versions avec portée de détection de Ø 8 m ou Ø 24 m



Hauteur d'installation jusqu'à 4 m

Détecteurs de mouvement et de présence

Eco Plus série



Détecteur de mouvement (MD)

- Détection de mouvement et mesure de la luminosité
- Mode entièrement automatique et semi-automatique
- Entrée par bouton-poussoir

Détecteur de mouvement avec interface COM1

Détecteur de présence (PD)

- Détection de mouvement, de présence et mesure de la luminosité
- Fonction de détection de présence
- Mode entièrement automatique et semi-automatique (COM1)
- Entrée par bouton-poussoir (COM1)
- Couleur du boîtier noir et blanc

Détecteur de présence avec interface COM1, KNX et DALI-2 IPD



Données techniques

Hauteur de montage max. 4,00 m
 Mouvement (MD+PD) Ø 8 m / Ø 24 m
 Présence (PD) Ø 2,5 m / Ø 4 m
 Dimensions encastrées Ø 109 x 70 mm
 Dimensions en saillie Ø 129 x 65 mm
 Dimensions d'encastrement dans le plafond Ø 109 x 138 mm

COM1 (ON/OFF)

Raccordement 220 - 240 V, 50/60 Hz
 Relais Charges de commutation 2000 W, LED 500 W
 Entrée par bouton-poussoir, automatique/
 semi-automatique, Montage en parallèle
 pour l'extension de la plage max. 10 capteurs

DALI-2 IPD

Alimentation électrique Dali Bus
 Consommation via DALI-2 (12-22,5V C, no
 SELV) : 12mA pour une tension d'entrée de 16V
 données fournies... Mouvement, valeur en lux

KNX

Consommation de courant en mA 15 mA
 Application KNX 2x sortie d'éclairage
 (ON/OFF, valeur de variation scène), 2x régulation
 constante de la lumière avec éclairage
 de base, 1x interrupteur crépusculaire,
 HLK, présence, porte logique, Absence

MD-8 ECO (Détecteur de mouv., Ø 8 m)

COM1

Encastré, blanc 4007841 087814
 En saillie, blanc 4007841 087791
 Faux-plafond, blanc 4007841 087807

MD-24 ECO (Détecteur de mouv., Ø 24 m)

COM1

Encastré, blanc 4007841 087784
 En saillie, blanc 4007841 087760
 Faux-plafond, blanc 4007841 087777

PD-8 ECO (Détecteur de présence, Ø 8 m)

COM1

Encastré, blanc 4007841 087937
 Encastré, noir *4007841 087920
 En saillie, blanc 4007841 087890
 En saillie, noir *4007841 087883
 Faux-plafond, blanc 4007841 087913
 Faux-plafond, noir *4007841 087906

DALI2-IPD

Encastré, blanc 4007841 088194
 Encastré, noir 4007841 088187
 En saillie, blanc 4007841 088156
 En saillie, noir 4007841 088149
 Faux-plafond, blanc 4007841 088163
 Faux-plafond, noir 4007841 088170

KNX

Encastré, blanc 4007841 087999
 Encastré, noir 4007841 087982
 En saillie, blanc 4007841 087951
 En saillie, noir 4007841 087944
 Faux-plafond, blanc 4007841 087975
 Faux-plafond, noir 4007841 087968

PD-24 ECO (Détecteur de présence, Ø 24 m)

COM1

Encastré, blanc 4007841 087876
 Encastré, noir *4007841 087869
 En saillie, blanc 4007841 087838
 En saillie, noir *4007841 087821
 Faux-plafond, blanc 4007841 087852
 Faux-plafond, noir *4007841 087845

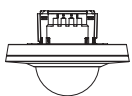
DALI2-IPD

Encastré, blanc 4007841 088279
 Encastré, noir 4007841 088262
 En saillie, blanc 4007841 088231
 En saillie, noir 4007841 088224
 Faux-plafond, blanc 4007841 088255
 Faux-plafond, noir 4007841 088248

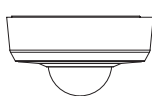
KNX

Encastré, blanc 4007841 088057
 Encastré, noir 4007841 088040
 En saillie, blanc 4007841 088019
 En saillie, noir 4007841 088002
 Faux-plafond, blanc 4007841 088033
 Faux-plafond, noir 4007841 088026

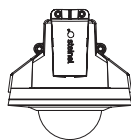
3 formes de montage



Encastré



En saillie



faux-plafond

*Q3/2023